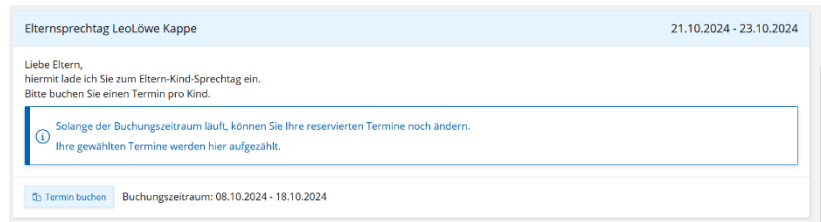


Anleitung Elternsprechtagstermin buchen:

Liebe Eltern,

hier finden Sie hier eine Schritt-für-Schritt-Anleitung für die Buchung der Termine für den Eltern-Kind-Sprechtag:

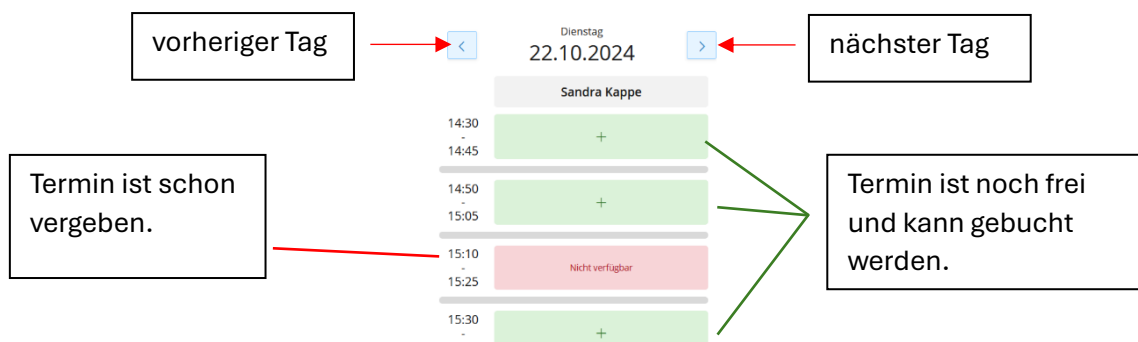
- 1) Loggen Sie sich bei IServ ein und klicken auf „Elternsprechtag“. Sobald der Buchungszeitraum begonnen hat, sehen Sie die buchbaren Elternsprechtage für Ihre Kinder dort. Der Buchungszeitraum wird Ihnen rechtzeitig von der Schule mitgeteilt.



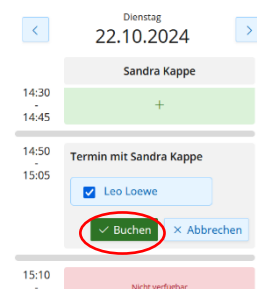
- 2) Klicken Sie auf „Termin buchen“ und anschließend auf die entsprechende Lehrkraft. Klicken Sie dann auf „Weiter: Termine auswählen“.



- 3) Nun sehen Sie die möglichen Termine für den Sprechtag. Grüne Termine können Sie buchen, rote Termine sind schon ausgebucht. Mit den Pfeilen nach rechts und links können Sie die verschiedenen Tage auswählen.



- 4) Klicken Sie den Termin an, den Sie buchen möchten, und wählen Sie aus, für welches Kind Sie den Termin buchen. Klicken Sie anschließend auf „Buchen“. Der Termin erscheint dann bei Ihnen blau („Gebucht“).



- 5) Bestätigen Sie Ihre Buchung dann noch mit einem Klick auf den „Buchen“-Knopf unten rechts. Bei erfolgreicher Buchung sehen Sie Ihren Termin dann so in IServ:

The screenshot shows a booking confirmation page for an appointment titled "Elternsprechtag LeoLöwe Kappe" on 21.10.2024 - 23.10.2024. The page includes a message to parents and a table of appointments for 22.10.2024. A red arrow points to the "Termin buchen" button at the bottom left.

	Anbieter	Raum	Kinder
14:50 - 15:05	Sandra Kappe		Leo Loewe

Buttons: Termin buchen, Buchungszeitraum: 08.10.2024 - 18.10.2024

Solange der Buchungszeitraum noch läuft, können Sie den Termin ändern, indem Sie auf „Termin buchen“ klicken. Sie können dann auf den gebuchten Termin (blau) klicken, diesen löschen und einen neuen Termin buchen.

The mobile view shows a confirmation dialog for a booking on Tuesday, 22.10.2024. The appointment is for Sandra Kappe from 14:30 to 14:45. A confirmation dialog is open for the appointment with Sandra Kappe from 14:50 to 15:05, listing Leo Loewe as the child. The "Löschen" button is circled in red.

Buttons: Schließen, Bearbeiten, Löschen